

ROMÂNIA
JUDEȚUL OLT
ORAȘUL DRĂGĂNEȘTI-OLT
CONSILIUL LOCAL

str. Nicolae Titulescu, nr.150
tel: 0249465815, fax: 0249465811

site: www.draganesti-olt.ro, e-mail: primaria@draganesti-olt.ro



HOTĂRÂRE

referitoare la aprobarea execuției bugetare pentru trimestrul II al anului 2017

Având în vedere :

- Raportul nr.20773/19.07.2017 din partea Direcției economico-financiare din cadrul Primăriei orașului Drăgănești-Olt;
- Avizele din data de 26.07.2017 ale Comisiilor Juridică și de disciplină, Buget, finanțe, contabilitate și Învățământ, activități științifice și social-culturale din cadrul Consiliului local al orașului Drăgănești-Olt.

În conformitate cu prevederile:

- Legii nr. nr. 6 / 2017 a bugetului de stat pentru anul 2017;
- art. 49 alin.12 din Legea nr. 273 / 2006 privind finanțele publice locale;
- art.36 alin.1, alin.2 lit. b și alin.4 lit. a din Legea nr. 215/2001 privind administrația publică locală, republicată, cu modificările și completările ulterioare.

În temeiul art. 45 alin.2 lit. a, art.115 alin.1 lit. b din Legea 215/2001 privind administrația publică locală, cu modificările și completările ulterioare.

**CONSILIUL LOCAL AL ORAȘULUI DRĂGĂNEȘTI-OLT
HOTĂRĂȘTE:**

Art.1. Se aprobă execuția bugetară pentru trimestrul II al anului 2017, conform anexei care face parte integrantă din prezenta hotărâre.

Art.2. Cu ducerea la îndeplinire se încredințează Primarul orașului Drăgănești-Olt prin Direcția economico-financiară din cadrul Primăriei orașului Drăgănești-Olt.

Art.3. Prezenta hotărâre se va comunica:

- Instituției Prefectului Județului Olt;
- Primarului orașului Drăgănești-Olt;
- Direcției economico-financiare din cadrul Primăriei orașului Drăgănești-Olt;

Nr. 80 // 28.07.2017

Președinte de ședință,
Consilier local,
Neacșu Ionuț

Contrasemnează

Pentru Secretar U.A.T. Jidovu Laurențiu
Cu atribuții delegate, Jr. Prună Corina



Adoptată cu 16 voturi pentru, 0 împotriva și 0 abțineri dintr-un total de 16 voturi valabil exprimate
(17 consilieri locali în funcție) în ședința ordinară a Consiliului Local al orașului Drăgănești-Olt

CONTUL DE EXECUȚIE A BUGETULUI LOCAL- VENITURI


la data de..... 30.06.2017

cod 20

Denumirea Indicatorilor	Cod Indicator	Prevederi bugetare		Încasări realizate	%
		anuale initiale	trimestriale cumulat		
A	B	1	2	6	
VENITURI – TOTAL (cod 00.02+00.15+00.16+00.17+45.02)	00.01	25.085.000	16.473.000	13.819.238	83,89
VENITURI PROPRII (cod 00.02-11.02-37.02+00.15+00.16)	48.02	5.151.000	3.643.000	3.235.639	88,82
I. VENITURI CURENTE (cod 00.03+00.12)	00.02	16.254.000	9.368.000	8.548.130	91,25
A. VENITURI FISCALE (cod 00.04+06.02+00.09+00.10+00.11)	00.03	15.698.000	9.081.000	8.296.417	91,36
A1. IMPOZIT PE VENIT, PROFIT ȘI CÂȘTIGURI DIN CAPITAL (cod 00.05+00.06+00.07)	00.04	2.746.000	1.774.000	1.535.920	86,58
A1.2. IMPOZIT PE VENIT, PROFIT ȘI CÂȘTIGURI DIN CAPITAL DE LA PERSOANE FIZICE (cod 03.02+04.02)	00.06	2.695.000	1.723.000	1.497.066	86,89
Impozit pe venit (cod 03.02.17+ 03.02.18)	03.02	38.000	28.000	13.103	46,80
Impozit pe onorariul avocaților și notarilor publici	03.02.17	0	0	0	
Impozitul pe veniturile din transferul proprietăților imobiliare din patrimoniul personal	03.02.18	38.000	28.000	13.103	46,80
Cote și sume defalcate din impozitul pe venit (cod 04.02.01+04.02.04)	04.02	2.657.000	1.695.000	1.483.963	87,55
Cote defalcate din impozitul pe venit	04.02.01	1.560.000	922.000	885.796	96,07
Sume alocate din cotele defalcate din impozitul pe venit pentru echilibrarea bugetelor locale	04.02.04	1.097.000	773.000	598.167	
A1.3. ALTE IMPOZITE PE VENIT, PROFIT ȘI CÂȘTIGURI DIN CAPITAL (cod 05.02)	00.07	51.000	51.000	38.854	76,18
Alte impozite pe venit, profit și câștiguri din capital de la persoane fizice (cod 05.02.50)	05.02	51.000	51.000	38.854	76,18
Alte impozite pe venit, profit și câștiguri din capital	05.02.50	51.000	51.000	38.854	76,18
A3. IMPOZITE ȘI TAXE PE PROPRIETATE (cod 07.02)	00.09	1.558.000	1.358.000	1.243.850	91,59
Impozite și taxe pe proprietate (cod 07.02.01 la 07.02.03+07.02.50)	07.02	1.558.000	1.358.000	1.243.850	91,59
Impozit și taxă pe clădiri (cod 07.02.01.01+07.02.01.02)	07.02.01	503.000	503.000	519.741	103,33
Impozit pe clădiri de la persoane fizice	07.02.01.01	374.000	374.000	310.894	83,13
Impozit și taxă pe clădiri de la persoane juridice	07.02.01.02	129.000	129.000	208.847	161,90
Impozit și taxă pe teren (cod 07.02.02.01 la 07.02.02.03)	07.02.02	1.043.000	843.000	714.387	84,74
Impozit pe terenuri de la persoane fizice	07.02.02.01	493.000	493.000	358.939	72,81
Impozit și taxă pe teren de la persoane juridice	07.02.02.02	51.000	51.000	25.856	50,70
Impozitul pe terenul extravilan*)+Restanțe ani anteriori din impozitul pe terenul agricol-	07.02.02.03	499.000	299.000	329.592	110,23
Taxe judiciare de timbru și alte taxe de timbru	07.02.03	12.000	12.000	9.722	81,02
Alte impozite și taxe pe proprietate	07.02.50	0	0	0	
A4. IMPOZITE ȘI TAXE PE BUNURI ȘI SERVICII (cod 11.02+12.02+15.02+16.02)	00.10	11.394.000	5.949.000	5.516.647	92,73
Sume defalcate din TVA (cod 11.02.01+11.02.02+11.02.05 la 11.02.07)	11.02	11.103.000	5.725.000	5.312.491	92,79
Sume defalcate din taxa pe valoarea adăugată pentru finanțarea cheltuielilor descentralizate la nivelul comunelor, orașelor, municipiilor, sectoarelor și Municipiului București	11.02.02	9.927.000	5.110.000	4.719.491	92,36
Sume defalcate din taxa pe valoarea adăugată pentru drumuri	11.02.05	0	0	0	
Sume defalcate din taxa pe valoarea adăugată pentru echilibrarea bugetelor locale	11.02.06	1.176.000	615.000	593.000	96,42
Taxe pe utilizarea bunurilor, autorizarea utilizării bunurilor sau pe desfășurarea de activități (cod 16.02.02+16.02.03+16.02.50)	16.02	291.000	224.000	204.156	91,14
Impozit pe mijloacele de transport (cod 16.02.02.01+16.02.02.02)	16.02.02	252.000	185.000	165.972	89,71
Impozit pe mijloacele de transport deținute de persoane fizice	16.02.02.01	195.000	155.000	147.725	95,31
Impozit pe mijloacele de transport deținute de persoane juridice	16.02.02.02	57.000	30.000	18.247	60,82
Taxe și tarife pentru eliberarea de licențe și autorizații de funcționare	16.02.03	0	0	0	



A	B	1	2	6	
Alte taxe pe utilizarea bunurilor, autorizarea utilizării bunurilor sau pe desfășurarea de activități	16.02.50	39.000	39.000	38.184	97,91
C. VENITURI NEFISCALE (cod 00.13+00.14)	00.12	556.000	287.000	251.713	87,70
C1. VENITURI DIN PROPRIETATE (cod 30.02+31.02)	00.13	175.000	116.000	63.169	54,46
Venituri din proprietate (cod 30.02.01+30.02.05+30.02.08+ 30.02.50)	30.02	175.000	116.000	63.169	54,46
Venituri din concesiuni și închirieri	30.02.05	175.000	116.000	63.169	54,46
C2. VĂNZĂRI DE BUNURI ȘI SERVICII (cod 33.02+34.02+35.02+36.02+37.02)	00.14	381.000	171.000	188.544	110,26
Venituri din prestări de servicii și alte activități (cod 33.02.08+33.02.10+33.02.12+33.02.24+33.02.27 +33.02.28+ 33.02.50)	33.02	24.000	24.000	3.325	13,85
Venituri din prestări de servicii	33.02.08	24.000	24.000	3.325	13,85
Venituri din taxe administrative, eliberări permise (cod 34.02.02+34.02.50)	34.02	47.000	44.000	34.867	79,24
Taxe extrajudiciare de timbru	34.02.02	47.000	44.000	34.867	79,24
Alte venituri din taxe administrative, eliberări permise	34.02.50	0	0	0	
Amenzi, penalități și confiscări (cod 35.02.01 la 35.02.03+35.02.50)	35.02	309.000	102.000	150.181	147,24
Venituri din amenzi și alte sancțiuni aplicate potrivit dispozițiilor legale	35.02.01	309.000	102.000	150.181	147,24
Diverse venituri (cod 36.02.01+36.02.05+36.02.06 +36.02.07+36.02.11+36.02.22+36.02.50)	36.02	1.000	1.000	171	17,10
Alte venituri	36.02.50	0	0	0	
Alte venituri	36.02.50	1.000	1.000	171	17,10
Transferuri voluntare, altele decât subvențiile (cod 37.02)	37.02	0	0	0	
Donații și sponsorizări	37.02.01	0	0	0	
Vărsăminte din secțiunea de funcționare pentru finanțarea secțiunii de dezvoltare a bugetului local (cu semnul minus)	37.02.03	-1.708.000	-593.000	-348.062	58,70
Vărsăminte din secțiunea de funcționare	37.02.04	1.708.000	593.000	348.062	58,70
II. VENITURI DIN CAPITAL (cod 39.02)	00.15	0	0	0	
Venituri din valorificarea unor bunuri (cod 39.02.01+39.02.03+39.02.04+ 39.02.07+39.02.10)	39.02	0	0	0	
IV. SUBVENȚII (cod 00.18)	00.17	8.831.000	7.105.000	5.271.108	74,19
SUBVENȚII DE LA ALTE NIVELE ALE ADMINISTRAȚIEI PUBLICE (cod 42.02+43.02)	00.18	8.831.000	7.105.000	5.271.108	74,19
Subvenții de la bugetul de stat (cod 42.02.01+42.02.03 la 42.02.07+42.02.09+42.02.10+42.02.12 la 42.02.21+42.02.28+42.02.29+42.02.32 la 42.02.36+42.02.40 la 42.02.42+42.02.44 la 42.02.46+42.02.51+42.02.52)	42.02	8.524.000	6.798.000	5.071.108	74,60
Subvenții pentru acordarea ajutorului pentru încălzirea locuinței cu	42.02.34	23.000	0	104	
Subvenții din bugetul de stat pentru finanțarea sănătății	42.02.41	501.000	398.000	279.510	70,23
Subvenții primite de la bugetul de stat pentru finanțarea unor programe de interes național, pndj	420265	8.000.000	6.400.000	4.791.494	74,87
Subvenții primite de la bugetul de stat pentru finanțarea unor	42.02.51.02	0	0	0	#DIV/0!
Subvenții primite de la bugetul de stat pentru finanțarea investițiilor	42.02.52	0	0	0	#DIV/0!
Subvenții de la alte administrații	43.02	307.000	307.000	200.000	65,15
Subvenții de la bugetul asigurărilor pentru șomaj către bugetele	43.02.04	0	0	0	#DIV/0!
Subvenții primite de la alte bugete locale pentru instituțiile de	43.02.07	0	0	0	#DIV/0!
Subvenții primite de la bugetele consiliilor locale și județene pentru ajutoare în situații de extremă dificultate	43.02.08	200.000	200.000	200.000	
Sume primite de la ANCPJ pt finanțare cadastru	43.02.34	107.000	107.000	0	0,00
VENITURILE SECȚIUNII DE FUNCȚIONARE (cod 00.02+00.16+00.17): TOTAL	00.01	15.377.000	9.480.000	8.679.682	91,56
VENITURI PROPRII (00.02-11.02-37.02-37.02.03+00.16)	48.02	5.151.000	3.643.000	3.235.639	88,82
I. VENITURI CURENTE (cod 00.03+00.12)	00.02	14.546.000	8.775.000	8.200.068	93,45
A. VENITURI FISCALE (cod 00.04+06.02+00.09+00.10+00.11)	00.03	15.698.000	9.081.000	8.296.417	91,36
A1. IMPOZIT PE VENIT, PROFIT ȘI CÂȘTIGURI DIN CAPITAL (cod 00.05+00.06+00.07)	00.04	2.746.000	1.774.000	1.535.920	86,58
A1.2. IMPOZIT PE VENIT, PROFIT ȘI CÂȘTIGURI DIN CAPITAL DE LA PERSOANE FIZICE (cod 03.02+04.02)	00.06	2.695.000	1.723.000	1.497.066	86,89
Impozit pe venit (cod 03.02.17+ 03.02.18)	03.02	38.000	28.000	13.103	46,80
Impozit pe onorariul avocaților și notarilor publici	03.02.17				
Impozitul pe veniturile din transferul proprietăților imobiliare din patrimoniul personal	03.02.18	38.000	28.000	13.103	46,80
Cote și sume defalcate din impozitul pe venit (cod 04.02.01+04.02.04)	04.02	2.657.000	1.695.000	1.483.963	87,55
Cote defalcate din impozitul pe venit	04.02.01	1.560.000	922.000	885.796	96,07
Sume alocate din cotele defalcate din impozitul pe venit pentru echilibrarea bugetelor locale	04.02.04	1.097.000	773.000	598.167	
A1.3. ALTE IMPOZITE PE VENIT, PROFIT ȘI CÂȘTIGURI DIN CAPITAL (cod 05.02)	00.07	51.000	51.000	38.854	76,18
Alte impozite pe venit, profit și câștiguri din capital de la persoane fizice (cod 05.02.50)	05.02	51.000	51.000	38.854	76,18



A	B	1	2	6	
Alte impozite pe venit, profit și câștiguri din capital	05.02.50	51.000	51.000	38.854	76,18
A3. IMPOZITE ȘI TAXE PE PROPRIETATE (cod 07.02)	00.09	1.558.000	1.358.000	1.243.850	91,59
Impozite și taxe pe proprietate (cod 07.02.01 la 07.02.03+07.02.50)	07.02	1.558.000	1.358.000	1.243.850	91,59
Impozit și taxă pe clădiri (cod 07.02.01.01+07.02.01.02)	07.02.01	503.000	503.000	519.741	103,33
Impozit pe clădiri de la persoane fizice	07.02.01.01	374.000	374.000	310.894	83,13
Impozit și taxă pe clădiri de la persoane juridice	07.02.01.02	129.000	129.000	208.847	161,90
Impozit și taxă pe teren (cod 07.02.02.01 la 07.02.02.03)	07.02.02	1.043.000	843.000	714.387	84,74
Impozit pe terenuri de la persoane fizice	07.02.02.01	493.000	493.000	358.939	72,81
Impozit și taxă pe teren de la persoane juridice	07.02.02.02	51.000	51.000	25.856	50,70
Impozitul pe terenul extravilan*)+Restanțe anii anteriori din impozitul pe terenul agricol-	07.02.02.03	499.000	299.000	329.592	110,23
Taxe judiciare de timbru și alte taxe de timbru	07.02.03	12.000	12.000	9.722	81,02
A4. IMPOZITE ȘI TAXE PE BUNURI ȘI SERVICII (cod 11.02+12.02+15.02+16.02)	00.10	11.394.000	5.949.000	5.516.647	92,73
Sume defalcate din TVA (cod 11.02.01+11.02.02+11.02.05+11.02.06)	11.02	11.103.000	5.725.000	5.312.491	92,79
Sume defalcate din taxa pe valoarea adăugată pentru finanțarea cheltuielilor descentralizate la nivelul comunelor, orașelor, municipiilor, sectoarelor și Municipiului București	11.02.02	9.927.000	5.110.000	4.719.491	92,36
Sume defalcate din taxa pe valoarea adăugată pentru drumuri	11.02.05	0	0	0	
Sume defalcate din taxa pe valoarea adăugată pentru funcționarea bugetelor locale	11.02.06	1.176.000	615.000	593.000	96,42
Taxe pe utilizarea bunurilor, autorizarea utilizării bunurilor sau pe desfășurarea de activități (cod 16.02.02+16.02.03+16.02.50)	16.02	291.000	224.000	204.156	91,14
Impozit pe mijloacele de transport (cod 16.02.02.01+16.02.02.02)	16.02.02	252.000	185.000	165.972	89,71
Impozit pe mijloacele de transport deținute de persoane fizice	16.02.02.01	195.000	155.000	147.725	95,31
Impozit pe mijloacele de transport deținute de persoane juridice	16.02.02.02	57.000	30.000	18.247	60,82
Taxe și tarife pentru eliberarea de licențe și autorizații de funcționare	16.02.03	0	0	0	
Alte taxe pe utilizarea bunurilor, autorizarea utilizării bunurilor sau pe desfășurarea de activități	16.02.50	39.000	39.000	38.184	97,91
C. VENITURI NEFISCALE (cod 00.13+00.14)	00.12	-1.152.000	-306.000	-96.349	31,49
C1. VENITURI DIN PROPRIETATE (cod 30.02+31.02)	00.13	175.000	116.000	63.169	54,46
Venituri din proprietate (cod 30.02.01+30.02.05+30.02.08+30.02.50)	30.02	175.000	116.000	63.169	54,46
Venituri din concesiuni și închirieri	30.02.05	175.000	116.000	63.169	54,46
Venituri din dividende (cod 30.02.08.02)	30.02.08	0	0	0	
C2. VÂNZĂRI DE BUNURI ȘI SERVICII (cod 33.02+34.02+35.02+36.02+37.02)	00.14	-1.327.000	-422.000	-159.518	37,80
Venituri din prestări de servicii și alte activități (cod 33.02.08+33.02.10+33.02.12+33.02.24+33.02.27+33.02.28+33.02.50)	33.02	24.000	24.000	3.325	13,85
Venituri din prestări de servicii	33.02.08	24.000	24.000	3.325	13,85
Alte venituri din prestări de servicii și alte activități	33.02.50	0	0	0	
Venituri din taxe administrative, eliberări permise (cod 34.02.02+34.02.50)	34.02	47.000	44.000	34.867	79,24
Taxe extrajudiciare de timbru	34.02.02	47.000	44.000	34.867	79,24
Alte venituri din taxe administrative, eliberări permise	34.02.50				
Amenzi, penalități și confiscări (cod 35.02.01 la 35.02.03+35.02.50)	35.02	309.000	102.000	150.181	147,24
Venituri din amenzi și alte sancțiuni aplicate potrivit dispozițiilor legale	35.02.01	309.000	102.000	150.181	147,24
Alte amenzi, penalități și confiscări	35.02.50	0	0	0	
Diverse venituri (cod 36.02.01+36.02.05+36.02.06+36.02.11+36.02.50)	36.02	1.000	1.000	171	17,10
Sume din finanțarea bugetara a anilor precedenti	36.02.32.03	0	0	0	
Alte venituri	36.02.50	1.000	1.000	171	17,10
Transferuri voluntare, altele decât subvențiile (cod 37.02.01+37.02.03+37.02.50)	37.02	-1.708.000	-593.000	-348.062	58,70
Dozații și sponsorizări	37.02.01	0	0	0	
Vărsăminte din secțiunea de funcționare pentru finanțarea secțiunii de dezvoltare a bugetului local (cu semnul minus)	37.02.03	-1.708.000	-593.000	-348.062	58,70
V. SUBVENȚII (cod 00.18)	00.17	831.000	705.000	479.614	68,03
SUBVENȚII DE LA ALTE NIVELE ALE ADMINISTRAȚIEI PUBLICE (cod 42.02+43.02)	00.18	831.000	705.000	479.614	68,03



A	B	1	2	6	
Subvenții de la bugetul de stat (cod 42.02.21+42.02.28+42.02.32 la 42.02.36+42.02.41+ 42.02.42+42.02.44 la 42.02.46+42.02.51)	42.02	524.000	398.000	279.614	70,25
Subvenții pentru acordarea ajutorului pentru încălzirea locuinței cu lemne, cărbuni, combustibili petrolieri	42.02.34	23.000	0	104	
Subvenții din bugetul de stat pentru finanțarea sănătății	42.02.41	501.000	398.000	279.510	70,23
Subvenții primite de la bugetul de stat pentru finanțarea unor programe de interes național, pndi	420265	0	0	0	
Subvenții de la alte administrații	43.02	307.000	307.000	200.000	65,15
Subvenții primite de la bugetele consiliilor locale și județene pentru ajutoare în situații de extremă dificultate	43.02.08	200.000	200.000	200.000	
Sume primite de la ANCPİ pt finantare cadastru	43.02.34	107.000	107.000	0	0,00
VENITURILE SECȚIUNII DE DEZVOLTARE (00.02+00.15+00.16+00.17+45.02)- TOTAL	00.01	9.708.000	6.993.000	5.139.556	73,50
VENITURI PROPRII (cod 00.02-11.02-37.02+00.15+00.16)	48.02	0	0	0	
I. VENITURI CURENTE (cod 00.03+00.12)	00.02	1.708.000	593.000	343.062	58,70
Sume defalcate din taxa pe valoarea adăugată pentru	11.02.07				
C. VENITURI NEFISCALE (cod 00.14)	00.12	1.708.000	593.000	343.062	58,70
C2. VÂNZĂRI DE BUNURI ȘI SERVICII (cod 36.02+37.02)	00.14	1.708.000	593.000	343.062	58,70
Transferuri voluntare, altele decât subvențiile (cod 37.02.04+37.02.05)	37.02	1.708.000	593.000	343.062	58,70
Vărsăminte din secțiunea de funcționare	37.02.04	1.708.000	593.000	343.062	58,70
II. VENITURI DIN CAPITAL (cod 39.02)	00.15	0	0	0	
Venituri din valorificarea unor bunuri (cod 39.02.01+39.02.03+39.02.04+ 39.02.07+39.02.10)	39.02	0	0	0	
Venituri din vânzarea unor bunuri aparținând domeniului privat al statului sau al unităților administrativ-teritoriale	39.02.07	0	0	0	
Subvenții de la bugetul de stat (cod 42.02.01+42.02.03 la	42.02	8.000.000	6.400.000	4.791.494	74,87
Finanțare program dezvoltare locala	42.02.65	8.000.000	6.400.000	4.791.494	74,87



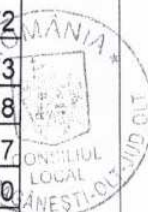
[Handwritten signature]

CONTUL DE EXECUȚIE A BUGETULUI LOCAL- CHELTUIELI


cod 21

30.06.2017

Denumirea indicatorilor	Cod indicator	prevederi bugetare		Plăți efectuate	%
		anuale	trimestriale		
A	B	2	3	6	
TOTAL CHELTUIELI (cod 0.02+59.02+63.02+70.02+74.02+79.02)	49.02	25.085.000	16.473.000	13.764.784	83,56
Partea I-a SERVICII PUBLICE GENERALE (cod 1.02+54.02+55.02+56.02)	50.02	2.110.000	1.858.000	1.579.644	85,02
Autorități publice și acțiuni eterne (cod 51.02.01)	51.02	1.670.000	1.557.000	1.312.955	84,33
Autorități executive și legislative (cod 51.02.01.03)	51.02.01	1.670.000	1.557.000	1.312.955	84,33
Autorități executive	51.02.01.03	1.670.000	1.557.000	1.312.955	84,33
Alte servicii publice generale (cod 54.02.05 la 54.02.07+54.02.10+54.02.50)	54.02	240.000	185.000	150.689	81,45
Fond de rezervă bugetară la dispoziția autorităților locale	54.02.05	10.000	0	0	
Servicii publice comunitare de evidență a persoanelor	54.02.10	230.000	185.000	150.689	81,45
Alte servicii publice generale	54.02.50	0	0	0	
Tranzacții privind datoria publică și împrumuturi	55.02	200.000	116.000	116.000	100,00
Partea II-a APĂRARE, ORDINE PUBLICĂ ȘI SIGURANȚĂ NAȚIONALĂ (60.02+61.02)	59.02	500.000	295.000	242.920	82,35
Ordine publică și siguranță națională (cod 61.02.03 61.02.05+ 61.02.50)	61.02	500.000	295.000	242.920	82,35
Protecție civilă și protecția contra incendiilor (protecție civilă primară)	61.02.05	500.000	295.000	242.920	82,35
Partea a III-a CHELTUIELI SOCIAL-CULTURALE(cod 5.02+66.02+67.02+68.02)	63.02	12.473.000	6.774.000	6.145.555	90,72
Învățământ (cod 65.02.03 la 65.02.05+65.02.07+65.02.11+65.02.50)	65.02	7.843.000	4.103.000	3.886.745	94,73
Învățământ preșcolar și primar (cod 65.02.03.01+65.02.03.02)	65.02.03	2.269.000	1.228.450	1.160.594	94,48
Învățământ preșcolar	65.02.03.01	876.000	515.550	466.918	90,57
Învățământ primar	65.02.03.02	1.393.000	712.900	693.676	97,30
Învățământ secundar (cod 65.02.04.01 la 65.02.04.03)	65.02.04	5.244.000	2.722.550	2.585.576	94,97
Învățământ secundar inferior	65.02.04.01	1.543.000	804.550	777.280	96,61
Învățământ secundar superior	65.02.04.02	3.578.000	1.858.000	1.756.078	94,51
Învățământ profesional	65.02.04.03	123.000	60.000	52.218	87,03
Alte cheltuieli în domeniul învățământului	65.02.50	330.000	152.000	140.575	92,48
Sănătate (cod 66.02.06+66.02.08+66.02.50)	66.02	501.000	398.000	369.500	92,84
Servicii de sănătate publică	66.02.08	501.000	398.000	369.500	92,84
Cultură, recreere și religie (cod 67.02.03+67.02.05+67.02.06+67.02.50)	67.02	1.320.000	798.000	658.400	82,51
Servicii culturale (cod 67.02.03.02 la 67.02.03.08+67.02.03.12+67.02.03.30)	67.02.03	905.000	598.000	463.024	77,43
Biblioteci publice comunale, orașenești, municipale	67.02.03.02	130.000	103.000	67.094	65,14
Muzee	67.02.03.03	265.000	103.000	63.086	61,25
Case de cultură	67.02.03.06	510.000	392.000	332.844	84,91
Servicii recreative și sportive (cod 67.02.05.01 la 67.02.05.03)	67.02.05	415.000	200.000	195.376	97,69
Întreținere grădini publice, parcuri, zone verzi, baze sportive de agrement	67.02.05.03	415.000	200.000	195.376	97,69
Asistență socială și servicii sociale (cod 68.02.04 la 68.02.06+68.02.10+68.02.11+68.02.12+68.02.15+68.02.50)	68.02	2.809.000	1.475.000	1.230.910	83,45
Sistență socială în caz de boli și invalidități (cod 68.02.05.02)	68.02.05	2.334.000	1.134.000	910.167	80,26
Asistență socială în caz de invaliditate	68.02.05.02	2.334.000	1.134.000	910.167	80,26
Revenirea excluderii sociale (cod 68.02.15.01+68.02.15.02)	68.02.15	75.000	2.000	1.438	71,90
Ajutor social	68.02.15.01	75.000	2.000	1.438	71,90
Alte cheltuieli în domeniul asigurărilor și asistenței sociale	68.02.50	400.000	339.000	319.305	94,19
Partea a IV-a SERVICII ȘI DEZVOLTARE PUBLICĂ, OCUMENITATE, MEDIU ȘI APE (cod 70.02+74.02)	70.02	1.643.000	913.000	631.481	69,17
Locuințe, servicii și dezvoltare publică (cod 70.02.03+70.02.05 la 70.02.07+70.02.50)	70.02	698.000	496.000	329.883	66,51
Arhitectură publică și electrificări rurale	70.02.06	250.000	198.000	197.403	99,70
Alimentare cu gaze naturale în localități	70.02.07				



	15	21	31	61	
Costurile serviciilor în domeniul locuințelor, serviciilor și dezvoltării omului	70.02.50	448.000	298.000	132.480	44,46
Protecția mediului (cod 74.02.03+74.02.05+74.02.06)	74.02	945.000	417.000	301.593	72,32
Salubritate și gestiunea deșeurilor (cod 74.02.05.01+74.02.05.02)	74.02.05	417.000	367.000	301.593	82,18
Salubritate	74.02.05.01	417.000	367.000	301.593	82,18
Analizarea și tratarea apelor reziduale	74.02.06	528.000	50.000	0	
Partea a V-a ACȚIUNI ECONOMICE (80.02+81.02+83.02+84.02+87.02)	79.02	8.359.000	6.633.000	5.165.184	77,87
Agricultură, silvicultură, piscicultură și vânătoare (cod 83.02.03)	83.02	15.000	15.000	14.785	98,57
Agricultură (cod 83.02.03.03+83.02.03.07+83.02.03.30)	83.02.03	15.000	15.000	14.785	98,57
Alte cheltuieli în domeniul agriculturii	83.02.03.30	15.000	15.000	14.785	98,57
Transporturi (cod 84.02.03+84.02.06+84.02.50)	84.02	8.164.000	6.514.000	5.046.399	77,47
Transport rutier (cod 84.02.03.01 la 84.02.03.03)	84.02.03	8.164.000	6.514.000	5.046.399	77,47
Străzi	84.02.03.03	8.164.000	6.514.000	5.046.399	77,47
Alte acțiuni economice (cod 87.02.01+87.02.03 la 87.02.05+87.02.50)	87.02	180.000	104.000	104.000	100,00
Alte acțiuni economice	87.02.50	180.000	104.000	104.000	100,00
Partea a VII-a REZERVE, ECEDENT/DEFICIT	96.02	0	0	54.454	
REZERVE	97.02				
Ecedent (98.02.96+98.02.97)	98.02	0	0	54.454	
Ecedentul secțiunii de funcționare	98.02.96	0	0	54.454	
CHELTUIELILE SECȚIUNII DE FUNCȚIONARE (cod 49.02 SF+50.02+51.02+54.02+55.02+56.02)	49.02 SF	3.556.000	9.480.000	8.625.228	90,98
Partea a VIII-a SERVICII PUBLICE GENERALE (cod 51.02+54.02+55.02+56.02)	50.02	2.010.000	1.800.000	1.557.575	86,53
Autorități publice și acțiuni eterne (cod 51.02.01)	51.02	1.570.000	1.499.000	1.290.886	86,12
Autorități executive și legislative (cod 51.02.01.03)	51.02.01	1.570.000	1.499.000	1.290.886	86,12
Autorități executive	51.02.01.03	1.570.000	1.499.000	1.290.886	86,12
Alte servicii publice generale (cod 54.02.05 la 54.02.07+54.02.10+54.02.50)	54.02	240.000	185.000	150.689	81,45
Fond de rezervă bugetară la dispoziția autorităților locale	54.02.05	10.000	0	0	#DIV/0!
Servicii publice comunitare de evidență a persoanelor	54.02.10	230.000	185.000	150.689	81,45
Tranzacții privind datoria publică și împrumuturi	55.02	200.000	116.000	116.000	100,00
Partea a II-a APĂRARE, ORDINE PUBLICĂ ȘI SIGURANȚĂ NAȚIONALĂ (60.02+61.02)	59.02	500.000	295.000	242.920	82,35
Ordine publică și siguranță națională (cod 61.02.03+61.02.05+61.02.50)	61.02	500.000	295.000	242.920	82,35
Protecție civilă și protecția contra incendiilor (protecție civilă nonmilitară)	61.02.05	500.000	295.000	242.920	82,35
Partea a III-a CHELTUIELI SOCIAL-CULTURALE (cod 63.02+65.02+66.02+67.02+68.02)	63.02	187.000	6.704.000	6.145.555	91,67
Învățământ (cod 65.02.03 la 65.02.05+65.02.07+65.02.11+65.02.50)	65.02	7.843.000	4.103.000	3.886.745	94,73
Învățământ preșcolar și primar (cod 65.02.03.01+65.02.03.02)	65.02.03	2.269.000	1.228.450	1.160.594	94,48
Învățământ preșcolar	65.02.03.01	876.000	515.550	466.918	90,57
Învățământ primar	65.02.03.02	1.393.000	712.900	693.676	97,30
Învățământ secundar (cod 65.02.04.01 la 65.02.04.03)	65.02.04	5.244.000	2.722.550	2.585.576	94,97
Învățământ secundar inferior	65.02.04.01	1.543.000	804.550	777.280	96,61
Învățământ secundar superior	65.02.04.02	3.578.000	1.858.000	1.756.078	94,51
Învățământ profesional	65.02.04.03	123.000	60.000	52.218	87,03
Alte cheltuieli în domeniul învățământului	65.02.50	330.000	152.000	140.575	92,48
Sănătate (cod 66.02.06+66.02.08+66.02.50)	66.02	501.000	398.000	369.500	92,84
Servicii de sănătate publică	66.02.08	501.000	398.000	369.500	92,84
Cultură, recreere și religie (cod 67.02.03+67.02.05+67.02.06+67.02.50)	67.02	855.000	728.000	658.400	90,44
Servicii culturale (cod 67.02.03.02 la 67.02.03.08+67.02.03.12+67.02.03.30)	67.02.03	605.000	528.000	463.024	87,69
Biblioteci publice comunale, orașenești, municipale	67.02.03.02	130.000	103.000	67.094	65,14
Muzee	67.02.03.03	115.000	83.000	63.086	76,01
Case de cultură	67.02.03.06	360.000	342.000	332.844	97,32
Servicii recreative și sportive (cod 67.02.05.01 la 67.02.05.03)	67.02.05	250.000	200.000	195.376	97,69
Întreținere grădini publice, parcuri, zone verzi, baze sportive și de agrement	67.02.05.03	250.000	200.000	195.376	97,69



A	B	C	D	E	F
Asigurări și asistență socială (cod 68.02.04 la 68.02.06 68.02.10+68.02.11+68.02.12+68.02.15+68.02.50)	68.02	2.809.000	1.475.000	1.230.910	83,45
Asistență socială în caz de boli și invalidități (cod 68.02.05.02)	68.02.05	2.334.000	1.134.000	910.167	80,26
Asistență socială în caz de invaliditate	68.02.05.02	2.334.000	1.134.000	910.167	80,26
Prevenirea excluderii sociale (cod 68.02.15.01+68.02.15.02)	68.02.15	75.000	2.000	1.438	71,90
Ajutor social	68.02.15.01	75.000	2.000	1.438	71,90
Alte cheltuieli în domeniul asigurărilor și asistenței sociale	68.02.50	400.000	339.000	319.305	94,19
Partea a IV-a SERVICII ȘI DEZVOLTARE PUBLICĂ, LOCUIŢE, MEDIU ŞI APE (cod 70.02+74.02)		500.000	448.000	447.351	99,86
Locuințe, servicii și dezvoltare publică (cod 70.02.03+70.02.05+70.02.06+70.02.07+70.02.50)	70.02	250.000	198.000	197.408	99,70
luminat public și electrificări rurale	70.02.06	250.000	198.000	197.408	99,70
Alte servicii în domeniul locuințelor, serviciilor și dezvoltării	70.02.50	0	0	0	
Protecția mediului (cod 74.02.03+74.02.05+74.02.06)	74.02	250.000	250.000	249.943	99,98
Salubritate și gestiunea deșeurilor (cod 74.02.05.01+74.02.05.02)	74.02.05	250.000	250.000	249.943	99,98
Salubritate	74.02.05.01	250.000	250.000	249.943	99,98
Agricultură, silvicultură, piscicultură și vânătoare (cod 83.02.03)	83.02	15.000	15.000	14.785	98,57
Agricultură (cod 83.02.03.03+83.02.03.07+83.02.03.30)	83.02.03	15.000	15.000	14.785	98,57
Alte cheltuieli în domeniul agriculturii	83.02.03.30	15.000	15.000	14.785	98,57
Transporturi (cod 84.02.03+84.02.06+84.02.50)	84.02	164.000	114.000	113.042	99,16
Transport rutier (cod 84.02.03.01 la cod 84.02.03.03)	84.02.03	164.000	114.000	113.042	99,16
Străzi	84.02.03.03	164.000	114.000	113.042	99,16
Alte acțiuni economice (cod 87.02.01+87.02.03 la 87.02.05+87.02.50)	87.02	180.000	104.000	104.000	100,00
Alte acțiuni economice	87.02.50	180.000	104.000	104.000	100,00
Partea a VII-a REZERVE, ECEDENT/DEFICIT (98.02-99.02)	96.02	0	0	54.454	
REZERVE	97.02				
ECEDENT (98.02.96)	98.02	0	0	54.454	
Ecedentul secțiunii de funcționare	98.02.96	0	0	54.454	
DEFICIT¹⁾ (99.02.96)	99.02	0	0	0	
Deficitul secțiunii de funcționare	99.02.96	0	0	0	
CHELTUIELILE SECȚIUNII DE DEZVOLTARE (cod 50.02+59.02+63.02+70.02+74.02+79.02)	49.02	19.503.000	6.993.000	5.139.556	73,50
Partea I-a SERVICII PUBLICE GENERALE (cod 51.02+54.02)	50.02	100.000	58.000	22.069	38,05
Autorități publice și acțiuni eterne (cod 51.02.01)	51.02	100.000	58.000	22.069	38,05
Autorități executiv și legislative (cod 51.02.01.03)	51.02.01	100.000	58.000	22.069	38,05
Autorități executiv	51.02.01.03	100.000	58.000	22.069	38,05
Cultură, recreere și religie (cod 67.02.03+67.02.05+67.02.06+67.02.50)	67.02	465.000	70.000	0	
Servicii culturale (cod 67.02.03.02 la 67.02.03.08+67.02.03.12+67.02.03.30)	67.02.03	300.000	70.000	0	0
Muzee	67.02.03.03	150.000	20.000	0	
Case de cultură	67.02.03.06	150.000	50.000	0	
Servicii recreative și sportive (cod 67.02.05.01 la 67.02.05.03)	67.02.05	165.000	0	0	
Întreținere grădini publice, parcuri, zone verzi, baze sportive și de agrement	67.02.05.03	165.000	0	0	
Locuințe, servicii și dezvoltare publică (cod 70.02.03+70.02.05 la 70.02.07+70.02.50)	70.02	448.000	298.000	132.480	44,46
Alte servicii în domeniul locuințelor, serviciilor și dezvoltării publice	70.02.50	448.000	298.000	132.480	44,46
Protecția mediului (cod 74.02.03+74.02.05+74.02.06)	74.02	695.000	167.000	51.650	
Colectarea, tratarea și distrugerea deșeurilor	74.02.05.02	167.000	117.000	51.650	
Canalizarea și tratarea apelor reziduale	74.02.06	528.000	50.000	0	
Transporturi (cod 84.02.03+84.02.06+84.02.50)	84.02	8.000.000	6.400.000	4.933.357	77,08
Transport rutier (cod 84.02.03.01 la 84.02.03.03)	84.02.03	8.000.000	6.400.000	4.933.357	77,08
Străzi	84.02.03.03	8.000.000	6.400.000	4.933.357	77,08
Partea a VII-a REZERVE, ECEDENT/DEFICIT (98.02-99.02)	96.02	0	0	0	
REZERVE	97.02				
ECEDENT (98.02.97)	98.02	0	0	0	
Ecedentul secțiunii de dezvoltare	98.02.97	0	0	0	
DEFICIT¹⁾ (99.02.97)	99.02	0	0	0	
Deficitul secțiunii de dezvoltare	99.02.97	0	0	0	



CONTUL DE EXECUȚIE
A BUGETULUI INSTITUȚIILOR PUBLICE ȘI ACTIVITĂȚILOR FINANȚATE INTEGRAL SAU PARȚIAL
DIN VENITURI PROPRII (DE SUBORDONARE LOCALĂ) -VENITURI

cod 20

la data de.....

30,06,2017

Denumirea indicatorilor	Cod indicator	Prevederi bugetare		Încasări realizate	%
		anuale	trimestria		
A	B	1	2	6	
TOTAL VENITURI (cod 00.02+00.15+00.17+45.10)	00.01	182.000	182.000	88.957	48,88
I. VENITURI CURENTE (cod 00.03+00.12)	00.02	182.000	182.000	88.957	48,88
C. VENITURI NEFIȘCALE (cod 00.13+00.14)	00.12	182.000	182.000	88.957	48,88
C1. VENITURI DIN PROPRIETATE (cod 30.10 + 31.10)	00.13	98.000	98.000	22.396	22,85
Venituri din proprietate (cod 30.10.03+	30.10	98.000	98.000	22.396	22,85
Venituri din concesiuni și închirieri	30.10.05,3	33.000	33.000	22.396	67,87
Alte venituri din proprietate	30.10.50	65.000	65.000		0,00
Venituri din prestări de servicii și alte activități (cod 33.10.05+33.10.08+33.10.13+33.10.14+ 33.10.16+33.10.17 +33.10.19+33.10.21+33.10.30 la 33.10.32+33.10.50)	33.10	84.000	84.000	66.561	79,24
Contribuția elevilor și studenților pentru internate, cămine și	33.10.14	22.000	22.000	12.239	55,63
Alte venituri din prestări de servicii și alte activități	33.10.50	62.000	62.000	54.322	87,62
Diverse venituri (cod 36.10.50)	36.10	0	0	0	#DIV/0!
Venituri din disponibilitățile instituțiilor publice, în curs de	36.10.25	0	0	0	#DIV/0!
VENITURILE SECȚIUNII DE FUNCȚIONARE (cod 00.02+00.17)	00.01	182.000	182.000	88.957	48,88
I. VENITURI CURENTE (cod 00.03+00.12)	00.02	182.000	182.000	88.957	48,88
A. VENITURI FISCALE (cod 00.10)	00.03	0	0	0	#DIV/0!
C. VENITURI NEFISCALE (cod 00.13+00.14)	00.12	182.000	182.000	88.957	48,88
C1. VENITURI DIN PROPRIETATE (cod 30.10 +31.10)	00.13	98.000	98.000	22.396	22,85
Venituri din proprietate (cod 30.10.03+	30.10	98.000	98.000	22.396	22,85
Venituri din concesiuni și închirieri	30.10.05,3	33.000	33.000	22.396	67,87
Alte venituri din proprietate	30.10.50	65.000	65.000		0,00
Venituri din prestări de servicii și alte activități (cod 33.10.05+33.10.08+33.10.13+33.10.14 +33.10.16+33.10.17 +33.10.19+ 33.10.21+33.10.30 la 33.10.32+33.10.50)	33.10	84.000	84.000	66.561	79,24
Contribuția elevilor și studenților pentru internate, cămine și	33.10.14	22.000	22.000	12.239	55,63
Alte venituri din prestări de servicii și alte activități	33.10.50	62.000	62.000	54.322	87,62



**CONTUL DE EXECUȚIE
A BUGETULUI INSTITUȚIILOR PUBLICE ȘI ACTIVITĂȚILOR FINANȚATE INTEGRAL SAU PARȚIAL DIN
VENITURI PROPRII (DE SUBORDONARE LOCALĂ) -CHELTUIELI**

30.06.2017

cod 21

Denumirea indicatorilor	Cod indicator	Cr ed ite	Credite bugetare		Plăți efectuate	%
			anuale aprobatе la	trimestriale cumulate		
A	B	1	2	3	6	
TOTAL CHELTUIELI (cod 50.10+59.10+83.10+70.10+74.10+79.10)	49.10	0	182.000	182.000	59.061	32,45
Invățământ (cod 65.10.03 la 65.10.05+65.10.07+ 65.10.11+65.10.50)	65.10	0	55.000	55.000	15.624	28,41
Invățământ preșcolar și primar (cod 65.10.03.01+65.10.03.02)	65.10.03	0	22.000	22.000	8.259	37,54
Invățământ preșcolar	65.10.03.01		22.000	22.000	8.259	37,54
Invățământ secundar (cod 65.10.04.01 la 65.10.04.03)	65.10.04	0	33.000	33.000	7.365	22,32
Invățământ secundar superior	65.10.04.02		33.000	33.000	7.365	22,32
Locuințe, servicii și dezvoltare publică (cod 70.10.02+70.10.04+70.10.50)	70.10	0	127.000	127.000	43.437	34,20
Alte servicii în domeniul locuințelor, serviciilor și dezvoltării comunitare	70.10.50		127.000	127.000	43.437	34,20
Partea a VII-a REZERVE, EXCEDENT/DEFICIT (98.10-99.10)	96.10	0	0	0	29.896	
EXCEDENT (cod 00.01-49.10)	98.10				29.896	
DEFICIT 1) (cod 49.10-00.01)	99.10					
CHELTUIELILE SECȚIUNII DE FUNCȚIONARE (cod 50.10+59.10+63.10+70.10+74.10+79.10)	49.10	0	182.000	182.000	59.061	32,45
Invățământ (cod 65.10.03 la 65.10.05+65.10.07+ 65.10.11+65.10.50)	65.10	0	55.000	55.000	15.624	28,41
Invățământ preșcolar și primar (cod 65.10.03.01+65.10.03.02)	65.10.03	0	22.000	22.000	8.259	37,54
Invățământ preșcolar	65.10.03.01		22.000	22.000	8.259	37,54
Invățământ secundar (cod 65.10.04.01 la 65.10.04.03)	65.10.04	0	33.000	33.000	7.365	22,32
Invățământ secundar superior	65.10.04.02		33.000	33.000	7.365	22,32
Partea IV-a SERVICII ȘI DEZVOLTARE		0	127.000	127.000	43.437	34,20
Locuințe, servicii și dezvoltare publică (cod 70.10.02+70.10.04+70.10.50)	70.10	0	127.000	127.000	43.437	34,20
Alte servicii în domeniul locuințelor, serviciilor și dezvoltării comunitare	70.10.50		127.000	127.000	43.437	34,20
Partea a VII-a REZERVE, EXCEDENT/DEFICIT (98.10-99.10)	96.10	0	0	0	29.896	
EXCEDENT (cod 00.01-49.10)	98.10				29.896	

Președinte de ședință,
Consilier local
Neacșu Ionuț



Contrasemnează,
Pentru Secretar U.A.T. Jidovu Laurențiu,
Cu atribuții delegate, Jr. Prună Corina